



#Opinion en direct

Les Français et François Hollande

Sondage ELABE pour BFMTV
14 avril 2016

—
ELABE



Fiche technique

Interrogation

- Echantillon de **1 000** personnes représentatif de la population française âgée de 18 ans et plus.

Constitution de l'échantillon

- La représentativité de l'échantillon a été assurée selon la **méthode des quotas** appliquée aux variables suivantes : sexe, âge et profession de l'interviewé après stratification par région et catégorie d'agglomération.

Mode de recueil et dates de terrain

- Interrogation par Internet les **12 et 13 avril 2016**.



Note sur les marges d'erreur

Pour un échantillon de 1000 personnes, les marges d'erreur sont les suivantes avec un niveau de confiance de 95% :

Pour un pourcentage de :	La marge d'erreur est de :	Le résultat réel se situe dans une fourchette entre :
5%	+/- 1.4	3.6 et 6.4
10%	+/- 1.9	8.1 et 11.9
15%	+/- 2.2	12.8 et 17.2
20%	+/- 2.5	17.5 et 22.5
25%	+/- 2.7	22.3 et 27.7
30%	+/- 2.8	27.2 et 32.8
35%	+/- 3	32 et 38
40%	+/- 3	37 et 43
45%	+/- 3.1	41.9 et 48.1
50%	+/- 3.1	46.9 et 53.1
55%	+/- 3.1	51.9 et 58.1
60%	+/- 3	57 et 63
65%	+/- 3	62 et 68
70%	+/- 2.8	67.2 et 72.8
75%	+/- 2.7	72.3 et 77.7
80%	+/- 2.5	77.5 et 82.5
85%	+/- 2.2	82.8 et 87.2
90%	+/- 1.9	88.1 et 91.9
95%	+/- 1.4	93.6 et 96.4

Exemple de lecture :

Pour un résultat observé de **25 %**, il y a 95% de chances pour que le résultat réel soit compris entre **22,3 %** et **27,7 %**.

Principaux enseignements

➤ Le bilan de François Hollande est jugé négativement par 87% (+6) des Français interrogés.

Plus exactement, 47% des répondants jugent son bilan « très négatif » et 40% « assez négatif », soit, au total, 6 points de plus qu'en avril 2015. A l'inverse, **les Français interrogés sont que 13% (-6) à juger son bilan positif**, 12% le jugeant « assez positif » et seulement 1% « très positif ».

Dans le détail, le bilan de François Hollande est jugé négatif quelle que soit la sensibilité partisane des répondants. Les sympathisants de gauche sont globalement moins sévères puisqu'ils sont 31% à juger son bilan positivement contre 69% à le juger négativement. **Les sympathisants socialistes sont les plus bienveillants : 37% jugent le bilan de François Hollande positif, une majorité (63%) le qualifiant toutefois de négatif.** Le jugement des sympathisants de la droite et du centre est quant à lui très dur et sans appel : 97% jugent son bilan négatif, le même résultat étant observé auprès des sympathisants du Front National.

➤ L'image de François Hollande reste très dégradée. Par rapport à octobre 2015, François Hollande est davantage jugé à la hauteur des événements (29%, +7) mais sa capacité à réformer atteint un niveau plancher (12%, -4).

Invités à se prononcer sur une liste de dix traits d'image ou de caractère, les sondés portent un regard sévère sur le chef de l'Etat, l'ensemble des propositions ou qualité testées s'appliquant mal à François Hollande pour une majorité de répondants. Il ressort de ces traits d'image que les Français le trouvent avant tout sympathique (46%, +7 depuis octobre 2015) et honnête (37%, +4). Trois Français sur dix le trouvent courageux (32%, +2), déterminé (30%, +1) et à la hauteur des événements (29%, +7). Ils ne sont plus qu'un sur quatre à répondre qu'il mène une politique de gauche (26%, -3 points) et un sur cinq à penser qu'il est à l'écoute des Français (20%). Enfin, à peine plus d'un Français sur dix le juge dynamique (13%) et capable de réformer le pays (12%, -4). Seuls 10% estiment que François Hollande obtient des résultats (10%).

Plus en détail, **les sympathisants de gauche** jugent François Hollande sympathique (77%, +9), honnête (69%, +7), courageux (57%, +3), déterminé (55%, +5) et à la hauteur des événements (54%, +10). En revanche, ils **ne sont que 23% à le juger capable de réformer le pays (-13 points soit la plus forte baisse auprès de cette cible) et 21% à estimer qu'il obtient des résultats.** Quant aux sympathisants de la droite et du centre, ils ne sont qu'un tiers à le trouver sympathique (33%, +5), trois sur dix à penser qu'il mène une politique de gauche (30%, +2) et 28% à le trouver honnête (+5). Ils sont moins d'un sur dix à le trouver dynamique (5%, -1), capable de réformer le pays (4%, -5) et à penser qu'il obtient des résultats (3%, -1). La plus grande évolution auprès de cette cible concerne sa capacité à être à la hauteur des événements (17%, +7).

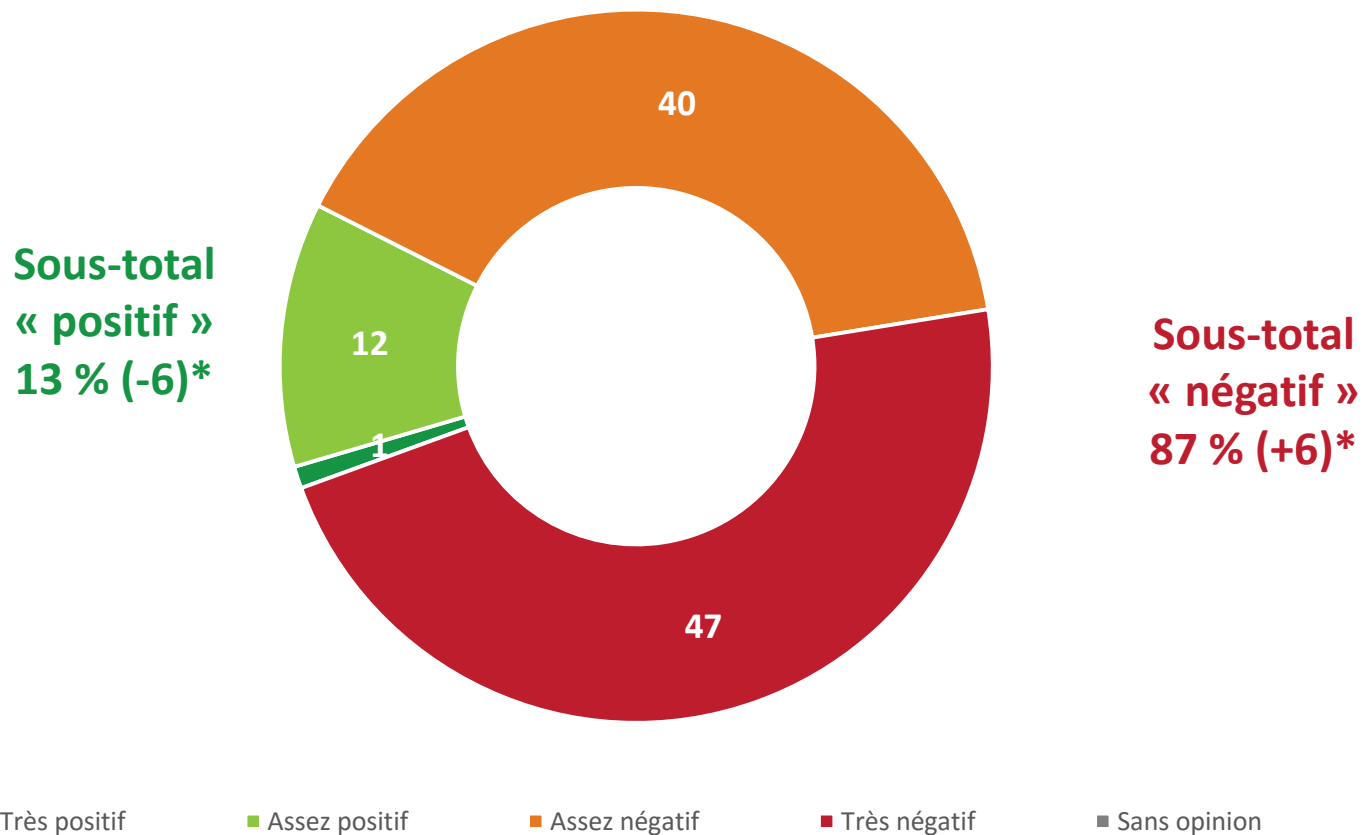
➤ Pour 65% (+7) des Français interrogés, Nicolas Sarkozy n'aurait pas fait mieux que François Hollande s'il avait été réélu.

Précisément, 35% estiment qu'il n'aurait « certainement pas » fait mieux et 30% « probablement pas » fait mieux. **A l'inverse, 35% (-7 par rapport à avril 2014) estiment qu'il aurait fait mieux.** Cette question fait apparaître un fort clivage politique puisque **68% des sympathisants de la droite et du centre estiment qu'il aurait fait mieux que François Hollande, alors que 90% des sympathisants de gauche estiment le contraire.**

Le bilan de François Hollande en tant que Président de la République est négatif pour 87% des Français interrogés

Question : Quand vous pensez à l'action de François Hollande comme Président de la République, estimez- vous que son bilan quatre ans après son élection à l'Elysée est très positif, assez positif, assez négatif ou très négatif ?

En %

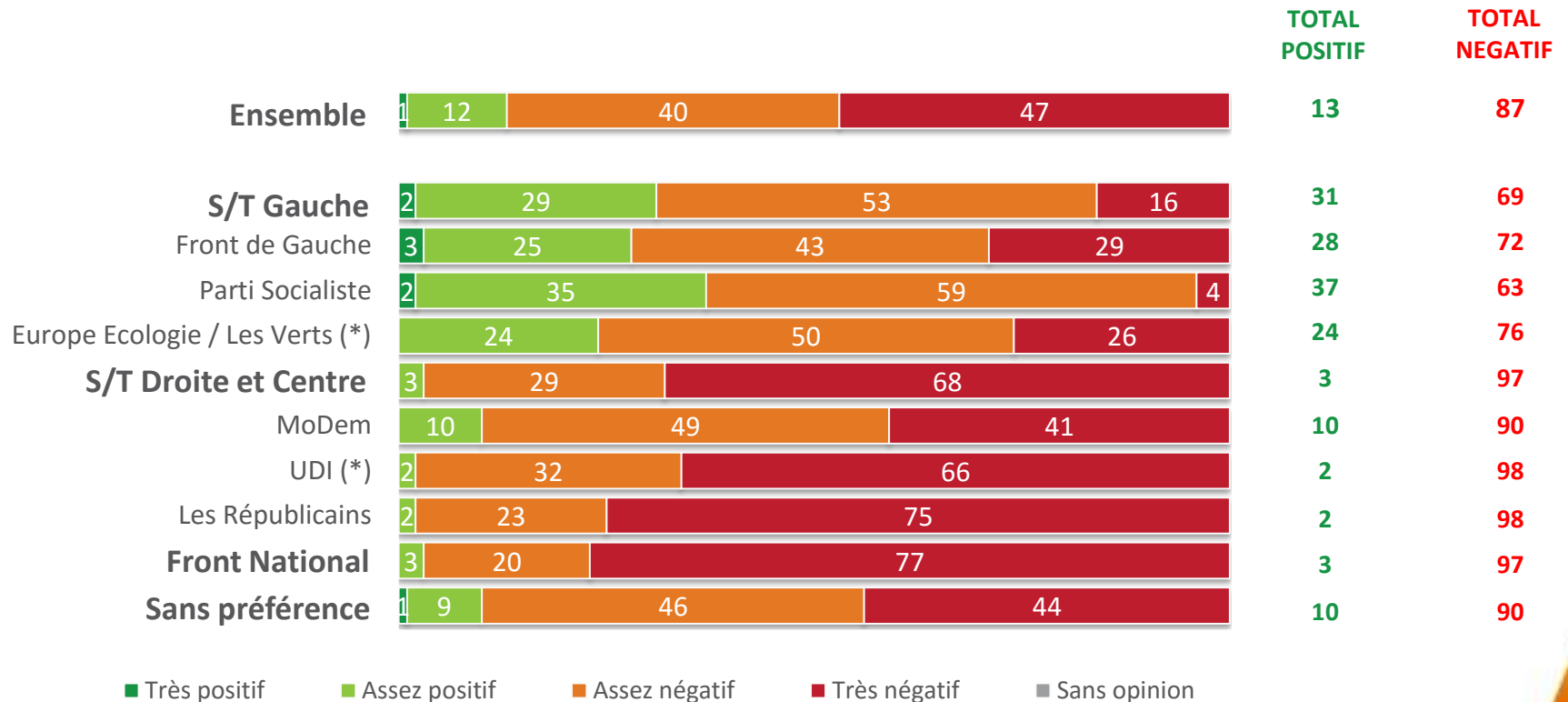


* Evolution par rapport à l'enquête CSA / Atlantico réalisée du 28 au 30 avril 2015

Le bilan de François Hollande est majoritairement jugé négativement quelle que soit la préférence partisane des répondants

Question : Quand vous pensez à l'action de François Hollande comme Président de la République, estimez-vous que son bilan quatre ans après son élection à l'Elysée est très positif, assez positif, assez négatif ou très négatif ?

En %



* Résultats à interpréter avec prudence compte-tenu des effectifs de répondants

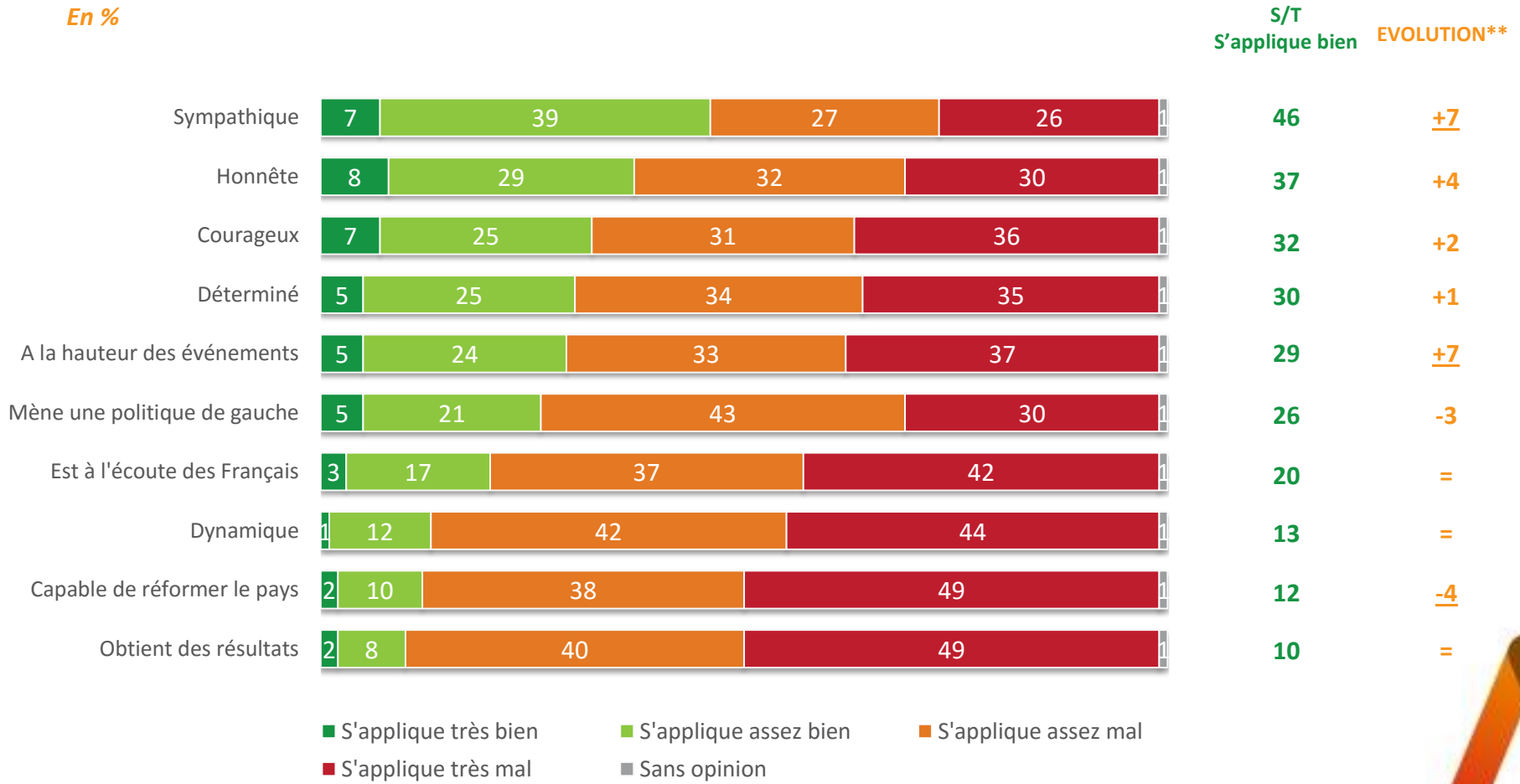
* Evolution par rapport à l'enquête CSA / Atlantico réalisée du 28 au 30 avril 2015

Les traits d'image associés à François Hollande

Ensemble des Français

Question : Pour chacune des propositions suivantes, diriez-vous qu'elle s'applique plutôt bien ou plutôt mal à François Hollande en tant que Président de la République ?

En %



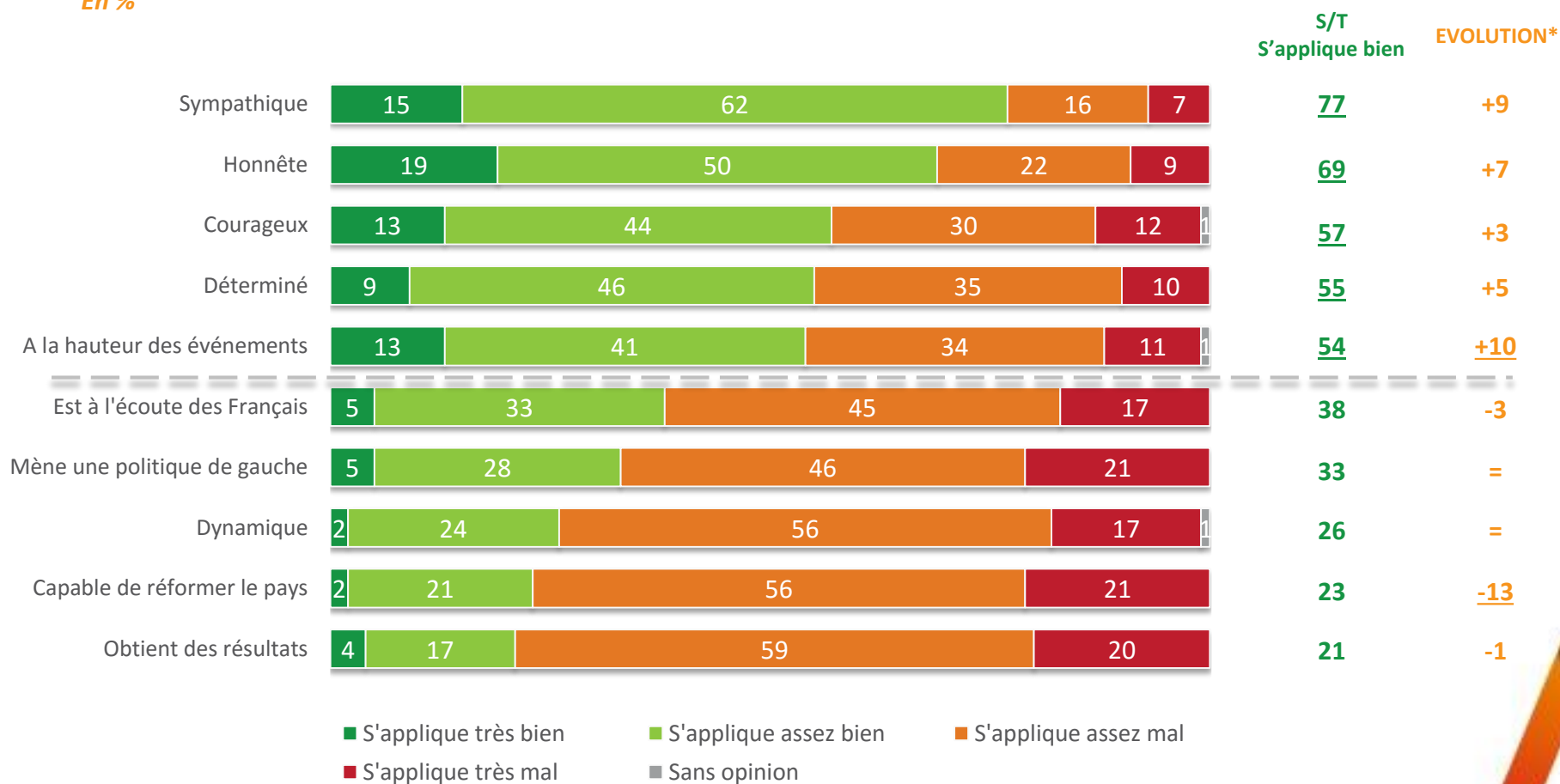
* Evolution par rapport à l'enquête Elabe / BFM TV réalisée les 20 et 21 octobre 2015

Les traits d'image associés à François Hollande

Auprès des sympathisants de gauche

Question : Pour chacune des propositions suivantes, diriez-vous qu'elle s'applique plutôt bien ou plutôt mal à François Hollande en tant que Président de la République ?

En %



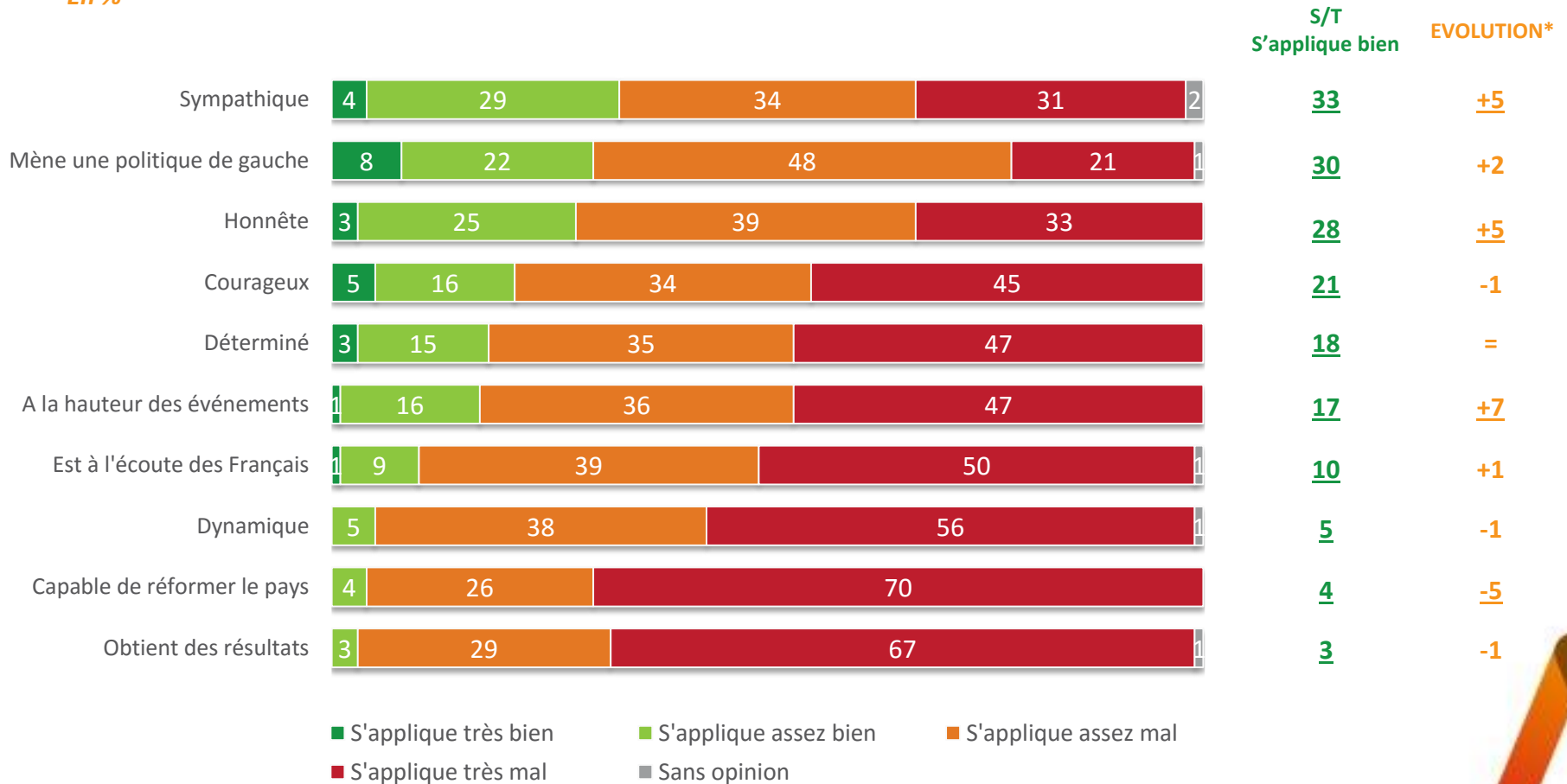
* Evolution par rapport à l'enquête Elabe / BFM TV réalisée les 20 et 21 octobre 2015

Les traits d'image associés à François Hollande

Auprès des sympathisants de la droite et du centre

Question : Pour chacune des propositions suivantes, diriez-vous qu'elle s'applique plutôt bien ou plutôt mal à François Hollande en tant que Président de la République ?

En %

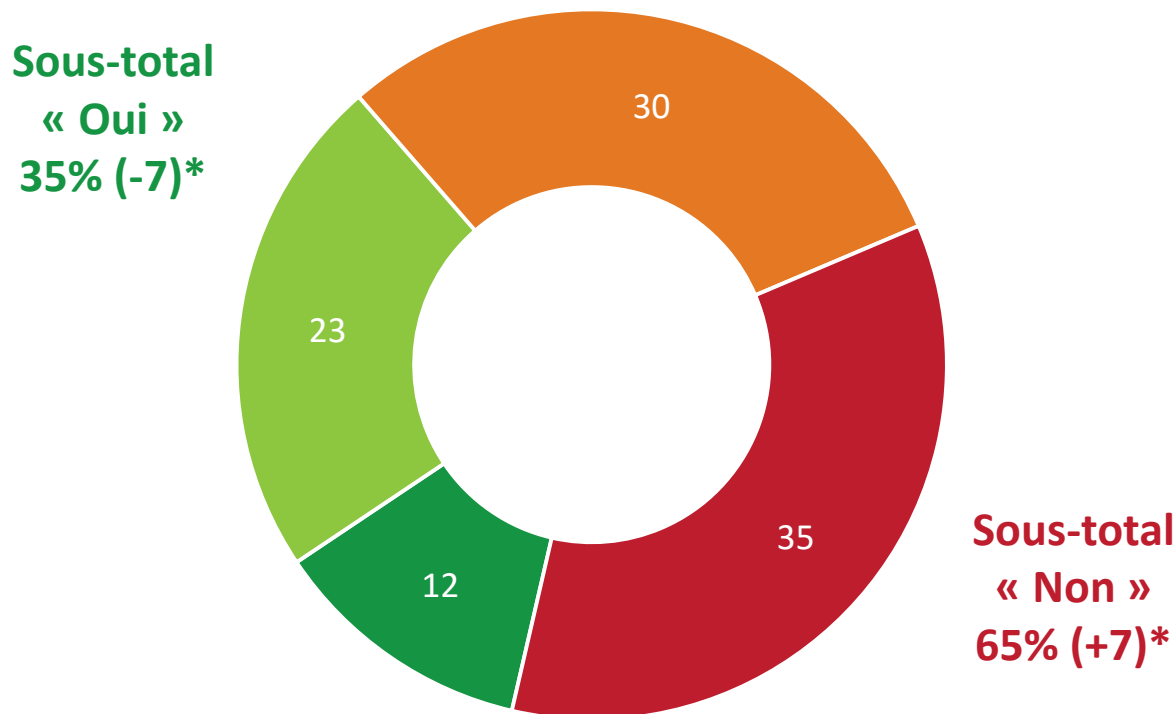


* Evolution par rapport à l'enquête Elabe / BFM TV réalisée les 20 et 21 octobre 2015

Pour les deux tiers des Français interrogés (65%), Nicolas Sarkozy n'aurait pas fait mieux que François Hollande s'il avait été réélu Président de la République

Question : Selon vous, Nicolas Sarkozy aurait-il fait mieux que François Hollande s'il avait été réélu Président de la République en 2012 ?

En %



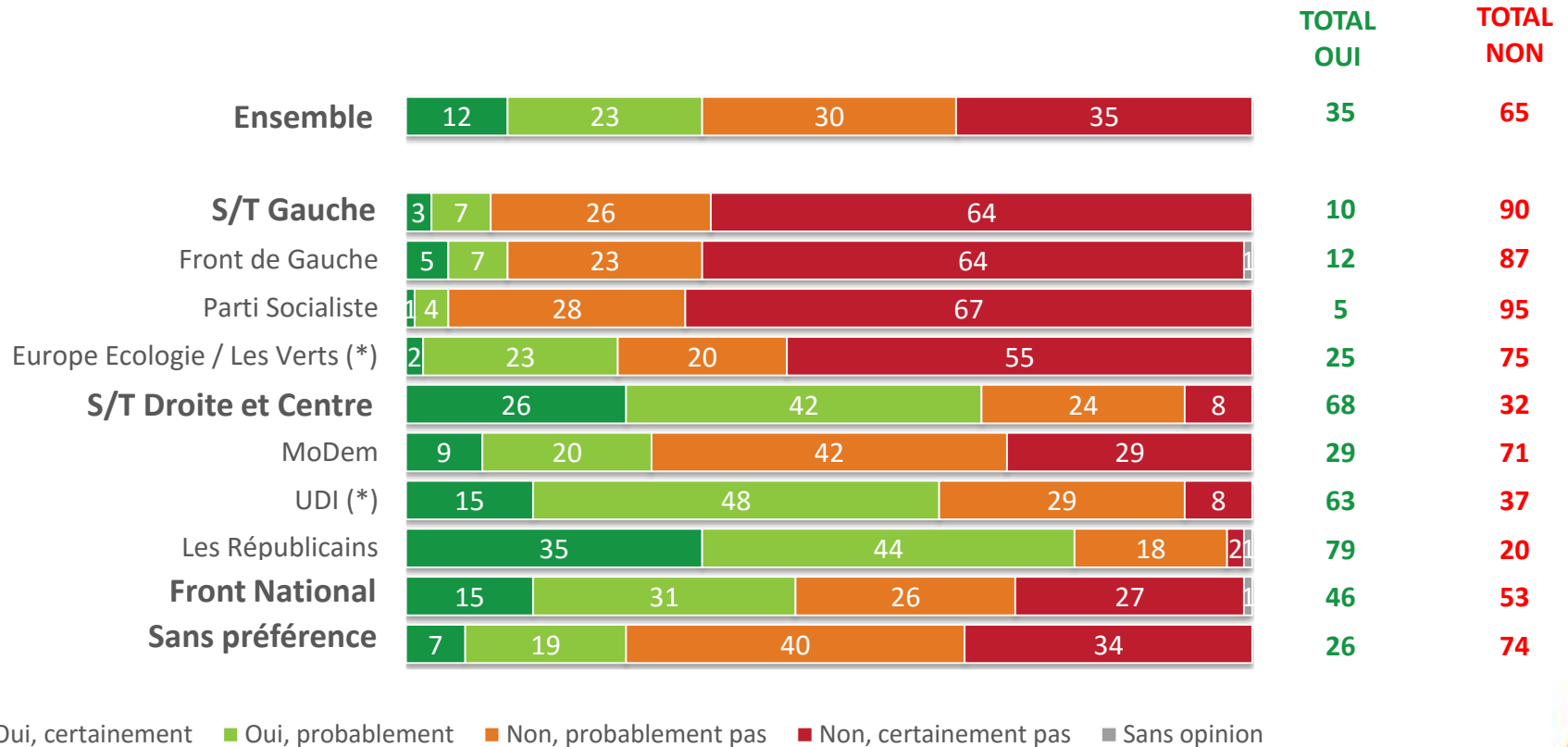
■ Oui, certainement ■ Oui, probablement ■ Non, probablement pas ■ Non, certainement pas ■ Sans opinion

* Evolution par rapport à l'enquête CSA / Nice Matin réalisée les 20 et 21 avril 2014

Nicolas Sarkozy aurait fait mieux que François Hollande s'il avait été réélu Président de la République en 2012 pour 68% des sympathisants de la droite et du centre, mais pas pour 90% des sympathisants de gauche

Question : Selon vous, Nicolas Sarkozy aurait-il fait mieux que François Hollande s'il avait été réélu Président de la République en 2012 ?

En %



* Résultats à interpréter avec prudence compte-tenu des effectifs de répondants
 ** Evolution par rapport à l'enquête CSA / Nice Matin réalisée du 22 au 24 avril 2014

#Opinion en direct

CONTACT

Yves-Marie CANN – Directeur des études politiques
yves-marie.cann@elabe.fr / @yvesmariecann

—

14 place Marie-Jeanne Bassot
92300 Levallois / Fr
Tél. +33 (0)1 45 63 74 52
@elabe_fr
www.elabe.fr

—

ELABE

